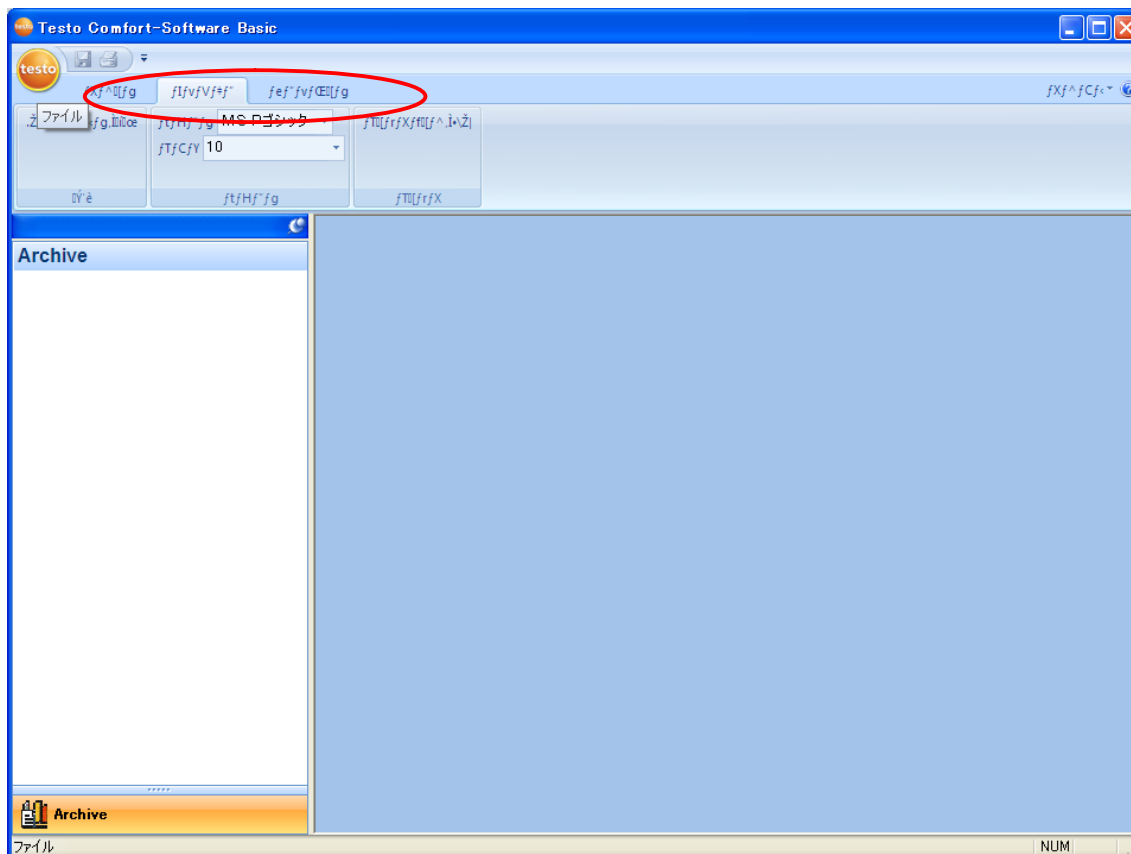


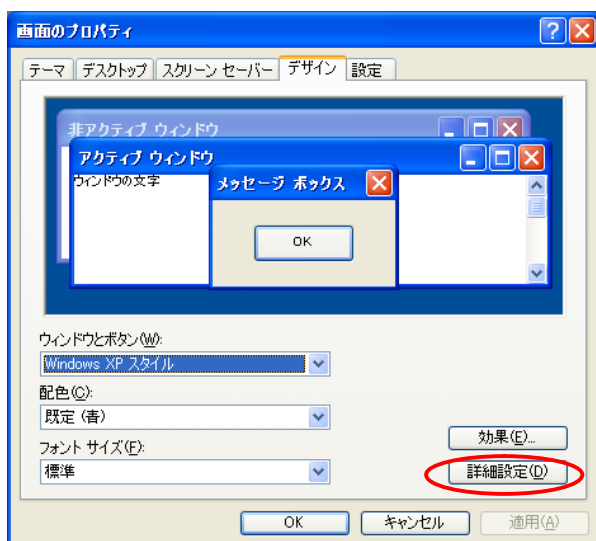
# データロガー温度計 t e s t o 1 7 7

## Comsoft4 ソフトウェアの文字化け対処方法

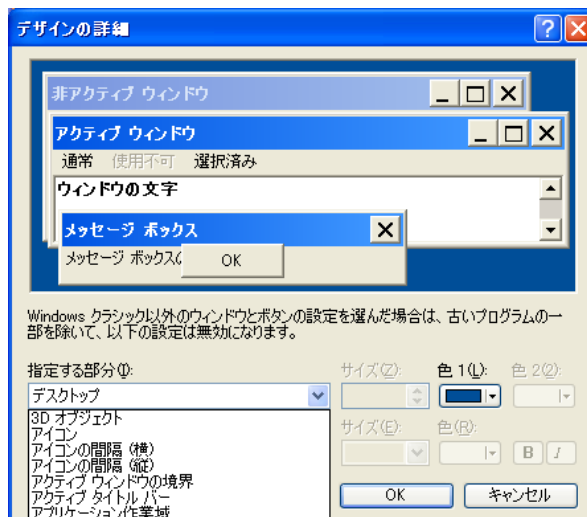
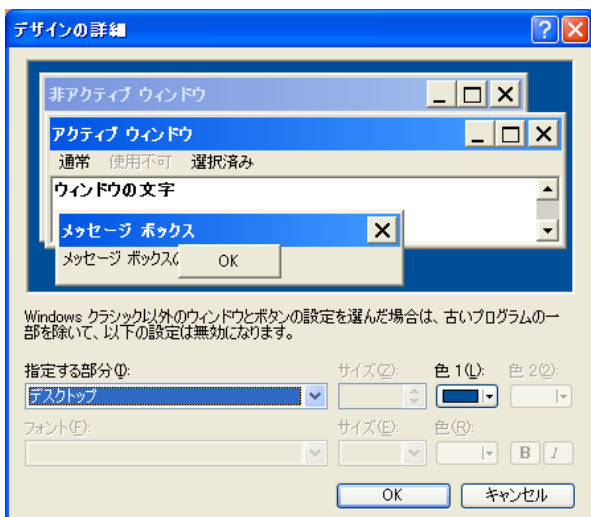
Comsoft4 のリボン (メニュー) 部分の日本語が文字化けしている場合の対処方法です。  
この症状は、Microsoft Office 2007 をインストールしているパソコンにインストールした場合等で発生しています。



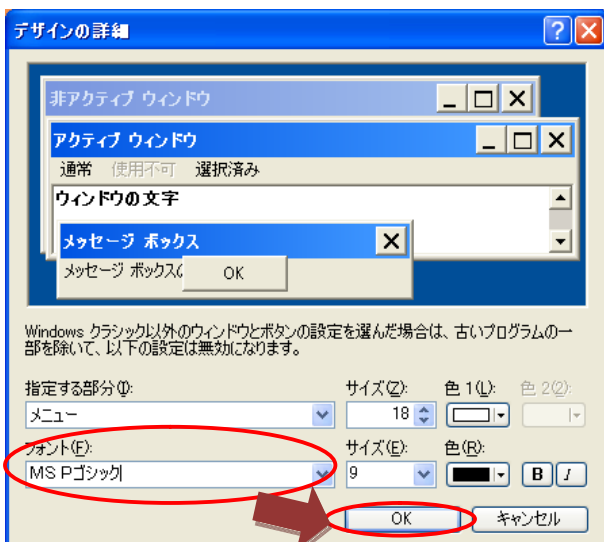
1. デスクトップ上でマウスを右クリックし、「プロパティ」を選択すると「画面のプロパティ」が表示されます。
2. 「デザイン」タブを選び、右下の「詳細設定」をクリックします。



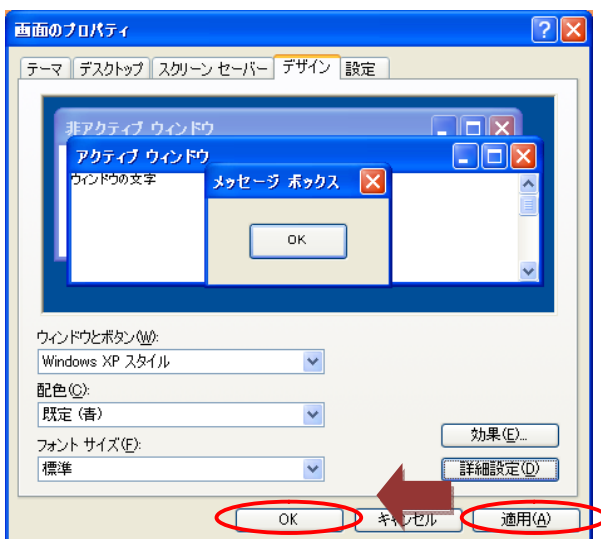
3. 「指定する部分」でメニューを選択します。



4. フォントをMS UI Gothic からMS P ゴシックに変更し、「OK」をクリックします。



5. 「適用」をクリックし、その後「OK」をクリックすると「画面のプロパティ」が閉じます。



6. Comsoft4 のソフトを起動し、文字化けが直っていることを確認してください。  
一度正常に表示すれば、フォントを元に戻しても文字化けは起こりません。  
今回の変更は他のソフトがメニューに使用している字体にも影響を与えますので、1～5と同様の手順でメニューのフォントをMS P ゴシックからMS UI Gothicに戻します。